

Inzet Acute Thuiszorg tijdens ANW

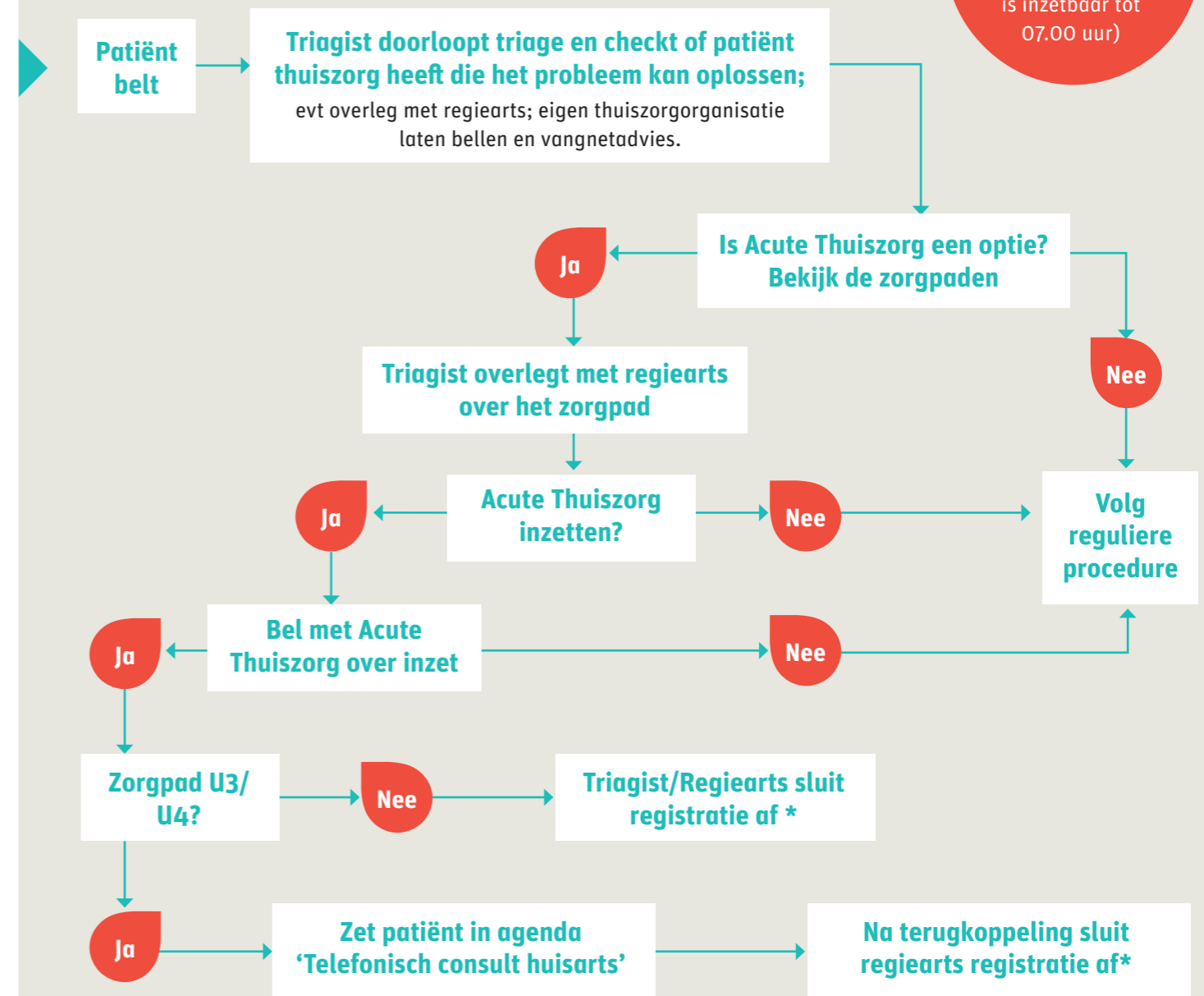
Ontwikkeld door:



VerwijsHulp010



Tijdens openingstijden huisartsenspoedpost (Acute Thuiszorg is inzetbaar tot 07.00 uur)



* Wel/niet declareren bij nieuwe registratie

Wanneer de Acute Thuiszorg terugbelt, het eerste contact al is afgesloten en er een nieuwe registratie wordt aangemaakt:

- wel declareren wanneer na triage advies is bijgesteld
- niet declareren als het alleen terugkoppeling is

Acute Thuiszorg is NIET voor:

- overbruggingszorg
- controlemoment, bijvoorbeeld wekadvis na een valpartij

Inzet Acute Thuiszorg

opvolgen binnen 3 uur

Voor alle zorgpaden

✗ Algemene exclusiecriteria

- U1 en U2
- Overbruggingszorg
- Controlemoment (bijv. wekadvis na een valpartij)
- Beschikbaarheid eigen thuiszorgorganisatie
- Zorg voor kinderen

✓ Algemene richtlijnen

Aanrijtijden: inzet acute Thuiszorg binnen maximaal 3 uur na contact met de HAP.

Uitvoeringsverzoek: Vormvrij, in principe mondelinge afstemming. Het verzoek betreft alleen de handeling, geen hoeveelheden.


Overdracht: vermeld specifieke patiëntinformatie, zoals GGZ-patiënt of Covid-status.

Intercollegiaal overleg met regie-arts:

- Telefonisch via intercollegiaal telefoonnummer van de HAP
- Via beeldbellen door middel van beeldbelverzoek (Vcare/Sendi)

Terugkoppeling naar HAP:

- Altijd bij zorgpad 'U3/U4 onafhankelijk ingangsklacht'
- Andere zorgpaden: alleen een terugkoppeling bij bijzonderheden



Wondzorg

Wond lijmen, verbinden & beoordelen. VAC pomp opnieuw verbinden.

✗ Exclusie

- Wond op aangezicht/schedel bij gebruik bloedverdunners
- Hechten

! Aandachtspunten

- Wondbeoordeling door arts mogelijk via beeldbellen of foto (Vcare/Sendi)
- Plakken met wondlijm in overleg met Acute Thuiszorg en met toestemming HAP



Urinewegproblemen

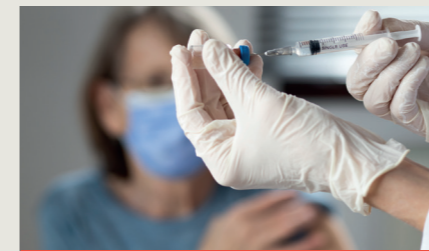
(Eenmalig) katheter inbrengen, vervangen of verstopping verhelpen. Nitriettest (strips) & blaaspoeLEN

✗ Exclusie

Kathetervervanging die normaliter in het ziekenhuis plaatsvindt

! Aandachtspunt

Bij complexe casuïstiek door bijv. prostaat- of blaaskanker: altijd onderlinge afstemming tussen regiearts en verpleegkundige Acute Thuiszorg



Pijnbestrijding

Pomp al aanwezig – storing & instellingen

! Aandachtspunten

- Bij palliatieve patiënten specialistisch team betrekken. Als het specialistisch team niet beschikbaar is: Acute Thuiszorg inschakelen
- Opoïd-naïeve patiënten: beoordeling en eventuele eerste injectie door huisarts



Sonde

Verstoppingen en storingen oplossen, nieuwe maagsonde inbrengen

✓ Inclusie

- Voedingssonde/Neusmaagsonde: doorspuiten of nieuwe plaatsen
- PEG-sonde: verzorgen, verwisselen of medicatie/voeding toedienen



U3/U4 (onafh. ingangsklacht)

Temperatuur, saturatie, urine, bloedsuiker, pols, bloeddruk, ademhalingsfrequentie
Terugkoppeling geven naar HAP

✓ Inclusie

Controles op verzoek van regiearts HAP (temperatuur, saturatie, urine, bloedsuiker, pols, bloeddruk, ademhalingsfrequentie)

! Aandachtspunt

Altijd terugkoppeling van bevindingen aan regiearts HAP



Diabetes ontregeld

Bloedsuikercontrole, insuline spuiten, glucagon toedienen

! Aandachtspunt

De patiënt is verantwoordelijk voor de beschikbaarheid van glucagon/insuline. De Acute Thuiszorg heeft dit niet bij zich.



Bloedneus

Tampon

✓ Inclusie

Immobiele patiënt (anders consult op de HAP)

! Aandachtspunt

Check of de verpleegkundige een tampon bij zich heeft en bekend is met het gebruik



Obstipatie

Klyisma & rectaal touche

✗ Exclusie

Patiënt kan zelf klyisma gebruiken (geef instructie thuisarts.nl)



Trauma

Tilassistentie & beoordelen na val

✗ Exclusie

- Val op hoofd
- Slotstand knie

! Aandachtspunten

- Locatie van de val en mobiliteit van patiënt uitvragen en overleggen met Acute Thuiszorg
- Tilstoel is bruikbaar tot 150 kilo
- Vraag assistentie van politie of brandweer indien een patiënt niet opgetild kan worden zonder belangrijk letsel
- Controle op aanwezigheid van hematomen, bewegingsbeperking, pijn, abnormale stand en overige klachten

Vragen?
Neem contact op met de Acute Thuiszorg